



VISEO

— POSITIVE DIGITAL MAKERS —

BILAN CARBONE VISEO

Sommaire

- 1 Le contexte VISEO**
- 2 Les concepts clés**
- 3 Le bilan carbone VISEO**
- 4 Stratégie de décarbonation**

Le contexte VISEO

VISEO s'est engagé dans la mise en œuvre de sa ligne directrice RSE qui considère les attentes des parties et les enjeux de son secteur d'activité.

Sur les enjeux environnementaux VISEO agit pour un numérique durable en :

Sensibilisant aux enjeux climatiques.

Face à l'urgence nous avons décidé de cultiver l'énergie de nos collaborateurs en leur proposant des ateliers d'intelligence collective (Fresque du climat, Fresque du numérique, ...), des guides pratiques, ou encore des MOOC pour nous mobiliser ensemble face aux enjeux.

Agissant pour réduire les effets de son activité sur l'environnement.

Notre action passe tout d'abord par la mesure et le suivi annuel de nos indicateurs environnementaux (consommations électriques, bilan carbone conforme à la méthodologie Bilan Carbone). C'est en cohérence avec ces mesures que nous associons des plans d'actions dans l'objectif de réduire notre impact sur l'environnement.

Promouvant les enjeux du numérique durable afin d'agir collectivement.

Nous sommes convaincus de l'importance et de la force du collectif pour avancer sur les enjeux du numérique durable, ainsi nous prenons part à des groupes de travail pour partager et échanger des bonnes pratiques à mettre en œuvre. En 2022 nous avons rejoint le réseau de Planet Tech Care.

Les concepts clés

Qu'est-ce que le bilan carbone ?

C'est l'ensemble des émissions de gaz à effet de serre, émis directement ou indirectement par une organisation sur une période donnée.

Scopes 1, 2 & 3

Amont: transport, achats, ...

Aval: déchets, utilisation des produits, ...

BILAN CARBONE



Gaz à effet de serre
CO₂, CH₄,
HFC/PFC...



Organisation
Entreprise,
administration,
événement



Période donnée
Une année
calendaire

Les concepts clés

Les scopes

Pourquoi des « scopes » ?

Les scopes couvrent différentes émissions de Gaz à Effet de Serre (GES) dans les activités et la chaîne de valeur de l'entreprise.

Les scopes 1 & 2 sont des sources d'émissions contrôlées ou détenues par l'entreprise.

Les émissions du scope 3 ne sont ni contrôlées ni détenues par l'entreprise.

Les émissions de GES sont constituées de données d'activités multipliées par le facteur d'émission correspondant.



Emissions

Emissions et absorptions de GES

Unité = kgCO₂e



Données d'activité

Données d'activité

Exemple : km de transport
Unité = km, kWh, unité, ...



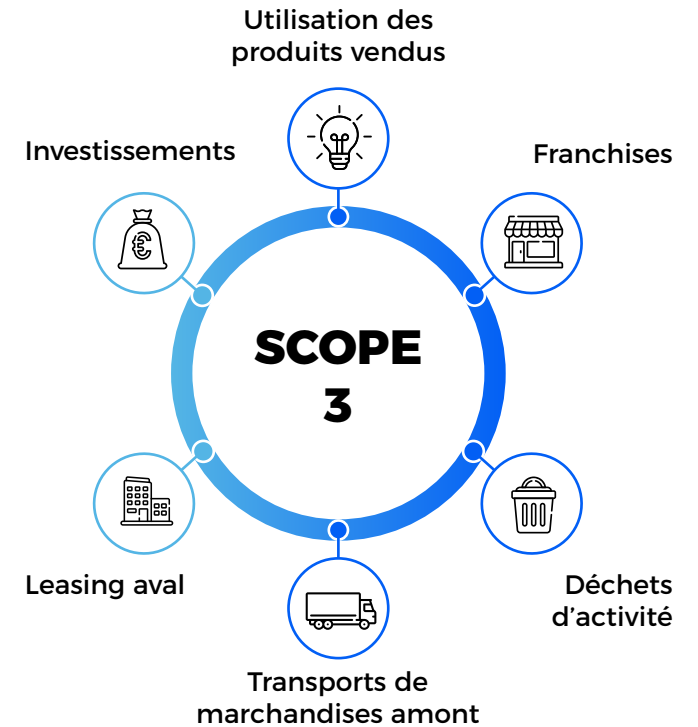
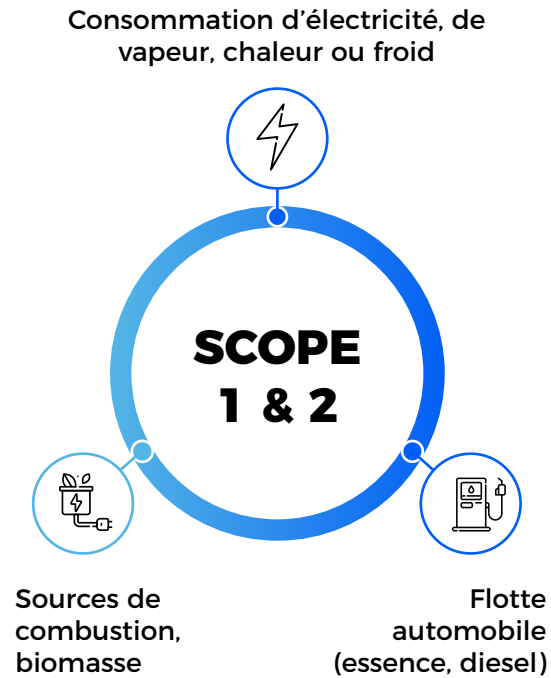
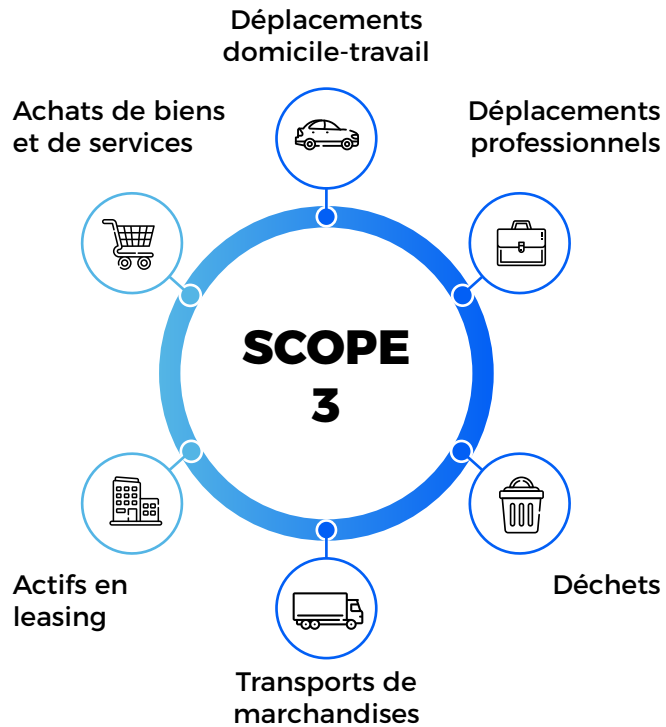
Facteur d'Emission

Facteur d'Emission

Unité = kg CO₂/unité des données d'activité

Les concepts clés

Les scopes



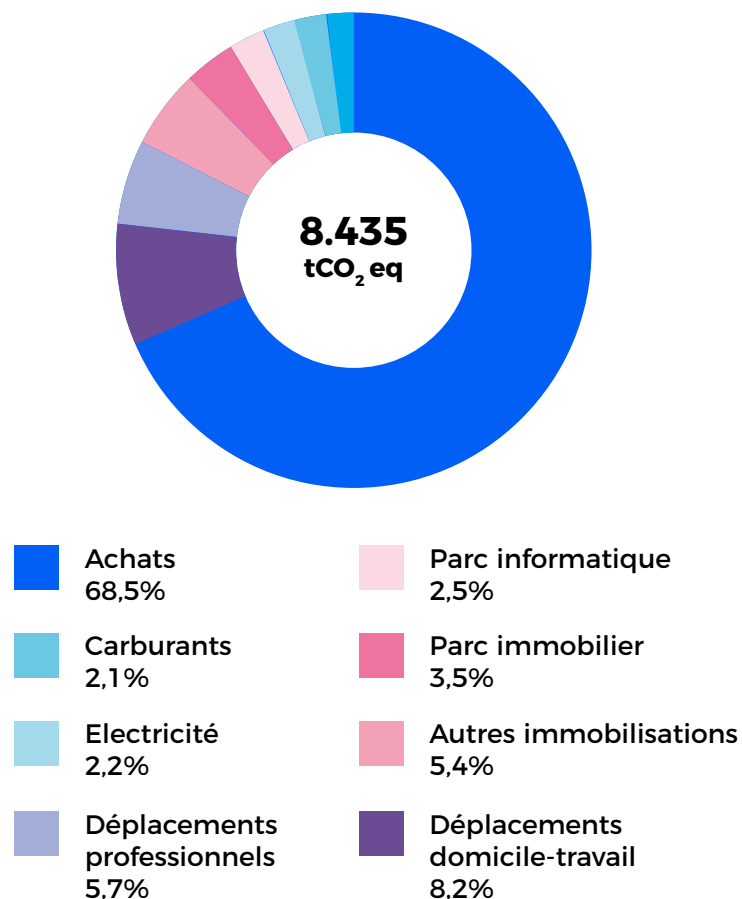
Activités
"Amont"

Activités de l'entreprise

Activités
"Aval"

Le bilan carbone VISEO

Notre empreinte carbone en 2022



Total : 8.435 tCO₂eq

3,8 tCO₂eq/collaborateurs

0,03 tCO₂eq/K€ de chiffres d'affaires

Scope 1 : 180 tCO₂eq

Scope 2 : 180 tCO₂eq

Scope 3 : 8075 tCO₂eq

Les méthodes de calculs ayant variées depuis le premier bilan en 2019, aucune comparaison globale n'est pertinente.

Les modifications de méthodologie portent sur :

L'élargissement du périmètre géographique considéré (France en 2019, France, Espagne et Maroc en 2021 et 2022).

Le recours plus généralisé à de la donnée brute : pour un bilan carbone plus juste il est vivement recommandé de ne pas recourir à l'utilisation de ratio monétaire (les ratios monétaires sont des facteurs d'émissions exprimés en kg CO₂eq/€, qui permettent de convertir des € en émissions de GES (tCO₂eq)).

L'élargissement du scope 3 en insérant des données plus détaillées sur notre chaîne de valeur (données physiques venant de nos fournisseurs).

Le bilan carbone VISEO

Notre empreinte carbone en 2022

8.435 tCO₂ eq c'est



**+ de 126 000 tonnes
de glace de glaciers
fondues**

(source : Valerie Masson-Delmotte)



**+ de 4 700 Aller/Retour
Paris - New York
en avion**

(source : Base Empreinte)



**+ de 43 000 ordinateurs
portables neufs**

(source : Base Empreinte)



**L'empreinte carbone
moyenne annuelle
de + de 840
citoyen français**

(source : Carbone 4)

Stratégie de décarbonation

La fixation d'objectifs de réduction

Le bilan carbone 2022 constitue une première référence sur laquelle une stratégie de décarbonation peut être construite.

Ainsi VISEO s'est fixé un objectif chiffré de réduction :

- **Sur les scopes 1 & 2.**
- **En considérant 2021 comme l'année de référence.**
- **En s'inspirant de la méthodologie de calcul SBTi, scenario 1.5°**



- 42% en intensité par collaborateur d'ici 2030 par rapport à 2021

(France, Espagne, Maroc)



Résultats 2022 : Les émissions carbone par ETP ont diminué de 14% entre 2022 et 2021

(-3% d'émissions en absolu et en considérant +9% d'effectif).

Bien qu'un objectif chiffré ne soit pas encore fixé sur le scope 3, VISEO met en œuvre des plans d'actions qui visent à réduire au global nos émissions.

Stratégie de décarbonation

Quelques mesures de réduction

Achats de biens et services

Nos achats représentent le premier poste de nos émissions de GES, cela intègre essentiellement la sous-traitance, les licences.

Afin de traiter au mieux la prérogative liée à nos achats nous avons pour objectif de :

- Affiner la donnée liée à nos achats que nous insérons dans notre bilan carbone en interrogeant directement nos fournisseurs/éditeurs via un questionnaire,
- Intégrer des critères RSE dans nos achats et dans nos contrats via une clause éthique et RSE.

Déplacements de nos collaborateurs

Les déplacements représentent le second poste d'émissions le plus important. Nous continuons à développer nos actions afin de réduire notre empreinte carbone sur ce point en :

- Sensibilisant nos collaborateurs aux enjeux climatiques,
- Mettant en œuvre le Forfait Mobilité Durable pour nos collaborateurs en France. Par cette aide nous encourageons nos collaborateurs à recourir à la mobilité douce,
- Optant pour des véhicules moins émetteurs pour notre flotte de véhicules (hybride et électrique).

Gestion de nos locaux

En tant que locataire de nos sites nous intégrons, lorsque cela est possible, des critères RSE dans le choix de gestion de nos locaux :

- Relamping en cours pour du passage en LED,
- Option d'énergie verte dans nos contrats d'énergie et élimination du recours au gaz,
- Echanges avec les gestionnaires d'immeuble pour l'adaptation aux consignes de températures.

Nous sensibilisons nos collaborateurs sur les pratiques à mettre en œuvre pour des écogestes au bureau.

ABOUT VISEO

VISEO uses technology as a powerful lever of transformation and innovation to help its clients take advantage of digital opportunities, address new usages and compete with new players who change the rules of the game. With 3000 employees working on 5 continents, VISEO combines agility and complementarity of its areas of expertise - design of new products and services, digitization of business processes, data valuation, digital assets development - to make digital a real lever of competitiveness and performance.

Service RSE
rse@viseo.com

www.viseo.com

Copyright © 2024 VISEO. All rights reserved.
VISEO and its logo are registered trademarks of VISEO.

This content is provided for general information purposes and is not intended to be used in place of consultation with our professional advisors.